



GEZE SEMINARE

Technische Hinweise
zum
GEZE Weiterbildungsportal



1 → [Technische Hinweise](#)

2 → [Hilfe](#)

Hier finden Sie die **technischen Voraussetzungen** sowie **generelle Empfehlungen** bei der Nutzung des **GEZE Weiterbildungsportals**.

Mögliche Internetbrowser:

- [Google Chrome](#)* (auch auf mobilen Endgeräten)
- [Apple Safari](#) (auch auf mobilen Endgeräten)
- [Microsoft Edge](#)*

→ Zusätzliche Informationen zu den verschiedenen Browsereinstellungen finden Sie auf den nachfolgenden Seiten

→ Bitte beachten Sie, dass die Nutzung des veralteten Microsoft Internet Explorers **nicht** unterstützt wird. Dieser Browser wurde durch den neuen Browser Microsoft Edge abgelöst.




*empfohlen

TIPP

- Achten Sie wenn möglich darauf, eine aktuelle Version Ihres Internetbrowsers zu verwenden
- Vermeiden Sie einen „Session Timeout“: Lassen Sie die Internetseite nicht für längere Zeit unbearbeitet, da Sie aus Sicherheitsgründen sonst automatisch abgemeldet werden
- Öffnen Sie keine zwei Fenster mit dem Seminarbuchungssystem im selben Internetbrowser gleichzeitig
- Sollten Sie Probleme bei der Anmeldung im System haben, löschen Sie bitte Ihre Browserdaten (Verlauf, Cookies, Cache) und versuchen Sie es anschließend erneut. Die Hinweise, wo Sie Ihre Browserdaten löschen können, finden Sie pro Browser auf den nachfolgenden Seiten.

 Google Chrome	Desktop 	Mobil 
Cookies zulassen	Google Chrome Einstellungen → Datenschutz und Sicherheit → Cookies und andere Website Daten → Alle Cookies Zulassen	Google Chrome Einstellungen → Website-Einstellungen → Cookies zulassen
Cross-Sitetracking zulassen	Google Chrome Einstellungen → Datenschutz und Sicherheit → Cookies und andere Website Daten → Bei Browserzugriffen eine „Do Not Track“-Anforderung mitsenden deaktivieren	Google Chrome Einstellungen → Datenschutz und Sicherheit → „Do Not Track“ deaktivieren
Pop-Ups zulassen	Google Chrome Einstellungen → Datenschutz und Sicherheit → Website-Einstellungen → Pop-ups und Weiterleitungen → Websites dürfen Pop-ups senden und Weiterleitungen verwenden (oder Ausnahmen hinzufügen)	Google Chrome Einstellungen → Website-Einstellungen → Pop-Ups und Weiterleitungen nicht blockieren
Browserdaten löschen	Google Chrome Einstellungen → Datenschutz und Sicherheit → Browserdaten löschen (gesamte Zeit)	Google Chrome → Verlauf → Browserdaten löschen (gesamte Zeit)

 Apple Safari	Desktop 	Mobil 
Cookies zulassen	Safari Einstellungen → Datenschutz → Alle Cookies Blockieren deaktivieren	Einstellungen → Safari → Datenschutz & Sicherheit → Alle Cookies Blockieren deaktivieren
Cross-Sitetracking zulassen	Safari Einstellungen → Datenschutz → Websiteübergreifendes Tracking verhindern deaktivieren	Einstellungen → Safari → Datenschutz & Sicherheit → Cross-Sitetracking verhindern deaktivieren
Pop-Ups zulassen	Safari Einstellungen → Websites → Pop-Up-Fenster → Beim Besuch anderer Websites erlauben	Einstellungen → Safari → Allgemein → Pop-Ups blockieren deaktivieren
Browserdaten löschen	Safari → Verlauf → Verlauf Löschen	Einstellungen → Safari → Verlauf und Websitedaten löschen

 Microsoft Edge	Desktop 	Mobil 
Cookies zulassen	Microsoft Edge Einstellungen → Cookies und Websiteberechtigungen → Cookies und gespeicherte Daten → Verwalten und Löschen von Cookies und Websitedaten → Zulassen, dass Websites Cookiedaten speichern und lesen	Microsoft Edge Einstellungen → Datenschutz und Sicherheit → Website-Einstellungen → Cookies → Cookies zulassen
Cross-Sitetracking zulassen	Microsoft Edge Einstellungen → Datenschutz, Suche und Dienste → „Nicht verfolgen“-Anforderungen (Do not track) senden deaktivieren	Microsoft Edge Einstellungen → Datenschutz und Sicherheit → Do not track: Aus
Pop-Ups zulassen	Microsoft Edge Einstellungen → Cookies und Websiteberechtigungen → Websiteberechtigungen → Popups und Umleitungen → Blockieren deaktivieren (oder Ausnahmen hinzufügen)	Microsoft Edge Einstellungen → Datenschutz und Sicherheit → Website-Einstellungen → Pop-ups und Weiterleitungen → Pop-ups und Weiterleitungen zulassen
Browserdaten löschen	Microsoft Edge Einstellungen → Datenschutz, Suche und Dienste → Browserdaten jetzt löschen (gesamte Zeit)	Microsoft Edge Einstellungen → Datenschutz und Sicherheit → Browserdaten jetzt löschen (gesamte Zeit)

Bei Fragen:

Hotline Architekten Seminare

07152-203-6550 oder anmeldung@geze.com

Hotline Verarbeiter Seminare

07152-203-6470 oder seminar.de@geze.com

GEZE GmbH | Reinhold-Vöster-Str. 21-29 | 71229 Leonberg | TEL 07152-203-0
FAX 07152-203-31029 | MAIL info.de@geze.com | WEB www.geze.de

