



FENSTERANTRIEB F 1200+



THE SKY  
IS THE LIMIT

F wie F 1200+


F wie FREIHEIT

F wie FILIGRAN

F wie FOOTPRINT

F wie FUNKTION

F wie FAMILIE



Große Elemente  
erfordern automatisierte  
System-Lösungen  
mit geringen  
Bedienkräften

## F WIE F 1200+

Für einen erweiterten Horizont:

Unser leistungsstarkes Antriebssystem ist ideal für besonders große, schwere Dreh-Kipp- und Kipp-Fenster bis 3,50 m Höhe und 200 kg Flügelgewicht.



Mehr zur Funktion  
hier im Film

F wie F 1200+

F wie FREIHEIT

F wie FILIGRAN

F wie FOOTPRINT

F wie FUNKTION

F wie FAMILIE



## F WIE FREIHEIT

### Maximale Gestaltungsfreiheit:

Für modernes Fassadendesign und maximales Licht: Raumhohe, automatisierbare Fensterelemente sorgen für eine angenehme Atmosphäre im Gebäude.



Größere Lüftungsflächen für  
eine höhere Raumluftqualität



Mehr Tageslicht für  
ein offenes, helles Ambiente



F wie FREIHEIT

F wie FILIGRAN

F wie FOOTPRINT

F wie FUNKTION

F wie FAMILIE



## F WIE FILIGRAN

### Ausgezeichnetes Design:

Nutzerfreundlich und filigran: Iconic Award für den eleganten Antrieb mit ergonomischer Formgebung, der sich dezent in unterschiedliche Architekturstile einfügt.



GERMAN  
INNOVATION  
AWARD 20  
WINNER



Focus Open 2020  
Special Mention



INNOVATIVE  
ARCHITECTURE  
best of best

F wie FILIGRAN

F wie FOOTPRINT

F wie FUNKTION

F wie FAMILIE



## F WIE FOOTPRINT

### Minimierter ökologischer Fußabdruck:

Für nachhaltige Gebäude der Zukunft: Große Lüftungsflächen sorgen für eine hohe Raumluftqualität. Durch die intelligente Integration in die Gebäudeleittechnik tragen sie außerdem zur Energieeffizienz des gesamten Gebäudes bei.

F wie FOOTPRINT

F wie FUNKTION

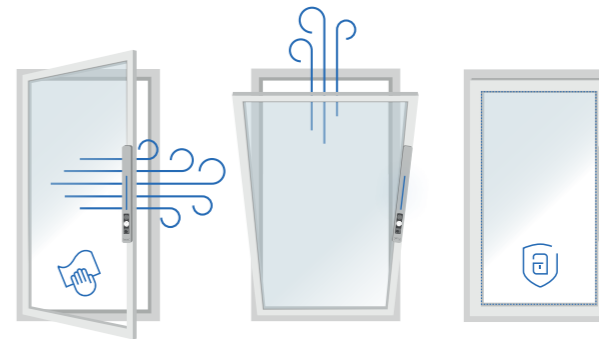
F wie FAMILIE



## F WIE FUNKTION

**Intuitiv und sicher:**

3-in-1-Funktion: Einfaches Drehen, Kippen und Verriegeln kombiniert in einem Antrieb. Der F 1200+ überzeugt mit einem intuitiven Bedienkonzept durch das Touch-Display mit entsprechender Sensorik und einer LED Statusanzeige.



F wie FUNKTION

F wie FAMILIE



**IQ windowdrive**  
**Intelligente**  
**Fensterantriebe**

## F WIE FAMILIE

**IQ windowdrive Produktfamilie:**

Für intelligente Lüftungskonzepte: Die IQ windowdrive Produktfamilie ermöglicht eine flexible Ansteuerung und Integration in die Gebäudeleittechnik.



Hier finden Sie alle technischen  
Details zum Produkt

## TECHNISCHE MERKMALE F 1200+



Anwendungsbereich	Gebäude mit großen Glasfassaden/Fenstern Gebäude, die sich für natürliche Lüftung eignen
Fensterart	Kipp-Fenster, Dreh-Kipp-Fenster
Abmessungen L x H x T [mm]	505 x 52 x 45
Öffnungsweite [mm]	180 parametrierbar von 10-180
Anschlussspannung [V]	24
Leistungsaufnahme [W]	60
Stromaufnahme [A]	2,5
Kraft [N]	500 Entriegeln Drehstellung 700 Verriegeln und Kippstellung
Öffnungs-/ Schließgeschwindigkeit [mm/s]	11 parametrierbar bis max. 32
Verriegelungszeit [s]	4

## AUF EINEN BLICK

### Der leistungsstarke Antrieb F 1200+ eröffnet Ihnen ganz neue Horizonte:

- + Für die Automatisierung kleiner bis besonders großer Fensterelemente bis zu 3,50 Meter Höhe und 200 kg Flügelgewicht
- + Für eine stufenlos einstellbare Lüftung – von der Spaltlüftung bis zur Kippendlage und Drehstellung
- + Für einwärts öffnende Dreh-Kipp- und Kipp-Fenster im Fassadenbereich
- + Für die volle Kipp-Öffnungsweite von 180 mm bei allen Flügelhöhen
- + Für mehr Nutzungssicherheit durch Begrenzung der Kipp-Öffnungsweite und autorisierbare Bedienung der Drehfunktion
- + Für hohen Bedienkomfort durch intuitives Touch-Display mit Helligkeits- und Näherungssensor
- + Für mehr Optionen dank Vernetzbarkeit mit der IQ windowdrive Produktfamilie





**GEZE GmbH**

Reinhold-Vöster-Straße 21–29

71229 Leonberg

Deutschland

Telefon: +49 7152 203 0

Telefax: +49 7152 203 310

E-Mail: [info.de@geze.com](mailto:info.de@geze.com)

[www.geze.com](http://www.geze.com)

Folgen Sie uns!

