



SEMINARE

Anleitung zur Nutzung
unseres
Weiterbildungstools



- 1 → Technische Hinweise
- 2 → Registrierung
- 3 → Startseite
- 4 → Kursansicht und -buchung
- 5 → Urkunde / Teilnahmezertifikat abrufen

Hier finden Sie die **technischen Voraussetzungen** sowie **generelle Empfehlungen** bei der Nutzung unseres Seminarbuchungssystems.

Mögliche Internetbrowser:

- [Google Chrome](#)* (auch auf mobilen Endgeräten)
- [Apple Safari](#) (auch auf mobilen Endgeräten)
- [Microsoft Edge](#)*

→ Zusätzliche Informationen zu den verschiedenen Browsereinstellungen finden Sie auf den nachfolgenden Seiten

→ Bitte beachten Sie, dass die Nutzung des veralteten Microsoft Internet Explorers **nicht** unterstützt wird. Dieser Browser wurde durch den neuen Browser Microsoft Edge abgelöst.

*empfohlen

TIPP

- Achten Sie wenn möglich darauf, eine aktuelle Version Ihres Internetbrowsers zu verwenden
- Vermeiden Sie einen „Session Timeout“: Lassen Sie die Internetseite nicht für längere Zeit unbearbeitet, da Sie aus Sicherheitsgründen sonst automatisch abgemeldet werden
- Öffnen Sie keine zwei Fenster mit dem Seminarbuchungssystem im selben Internetbrowser gleichzeitig
- Sollten Sie Probleme bei der Anmeldung im System haben, löschen Sie bitte Ihre Browserdaten (Verlauf, Cookies, Cache) und versuchen Sie es anschließend erneut. Die Hinweise, wo Sie Ihre Browserdaten löschen können, finden Sie pro Browser auf den nachfolgenden Seiten.

 Google Chrome	Desktop 	Mobil 
Cookies zulassen	Google Chrome Einstellungen → Datenschutz und Sicherheit → Cookies und andere Website Daten → Alle Cookies Zulassen	Google Chrome Einstellungen → Website-Einstellungen → Cookies zulassen
Cross-Sitetracking zulassen	Google Chrome Einstellungen → Datenschutz und Sicherheit → Cookies und andere Website Daten → Bei Browserzugriffen eine „Do Not Track“-Anforderung mitsenden deaktivieren	Google Chrome Einstellungen → Datenschutz und Sicherheit → „Do Not Track“ deaktivieren
Pop-Ups zulassen	Google Chrome Einstellungen → Datenschutz und Sicherheit → Website-Einstellungen → Pop-ups und Weiterleitungen → Websites dürfen Pop-ups senden und Weiterleitungen verwenden (oder Ausnahmen hinzufügen)	Google Chrome Einstellungen → Website-Einstellungen → Pop-Ups und Weiterleitungen nicht blockieren
Browserdaten löschen	Google Chrome Einstellungen → Datenschutz und Sicherheit → Browserdaten löschen (gesamte Zeit)	Google Chrome → Verlauf → Browserdaten löschen (gesamte Zeit)

 Apple Safari	Desktop 	Mobil 
Cookies zulassen	Safari Einstellungen → Datenschutz → Alle Cookies Blockieren deaktivieren	Einstellungen → Safari → Datenschutz & Sicherheit → Alle Cookies Blockieren deaktivieren
Cross-Sitetracking zulassen	Safari Einstellungen → Datenschutz → Websiteübergreifendes Tracking verhindern deaktivieren	Einstellungen → Safari → Datenschutz & Sicherheit → Cross-Sitetracking verhindern deaktivieren
Pop-Ups zulassen	Safari Einstellungen → Websites → Pop-Up-Fenster → Beim Besuch anderer Websites erlauben	Einstellungen → Safari → Allgemein → Pop-Ups blockieren deaktivieren
Browserdaten löschen	Safari → Verlauf → Verlauf Löschen	Einstellungen → Safari → Verlauf und Websitedaten löschen

 Microsoft Edge	Desktop 	Mobil 
Cookies zulassen	Microsoft Edge Einstellungen → Cookies und Websiteberechtigungen → Cookies und gespeicherte Daten → Verwalten und Löschen von Cookies und Websitedaten → Zulassen, dass Websites Cookiedaten speichern und lesen	Microsoft Edge Einstellungen → Datenschutz und Sicherheit → Website-Einstellungen → Cookies → Cookies zulassen
Cross-Sitetracking zulassen	Microsoft Edge Einstellungen → Datenschutz, Suche und Dienste → „Nicht verfolgen“-Anforderungen (Do not track) senden deaktivieren	Microsoft Edge Einstellungen → Datenschutz und Sicherheit → Do not track: Aus
Pop-Ups zulassen	Microsoft Edge Einstellungen → Cookies und Websiteberechtigungen → Websiteberechtigungen → Popups und Umleitungen → Blockieren deaktivieren (oder Ausnahmen hinzufügen)	Microsoft Edge Einstellungen → Datenschutz und Sicherheit → Website-Einstellungen → Pop-ups und Weiterleitungen → Pop-ups und Weiterleitungen zulassen
Browserdaten löschen	Microsoft Edge Einstellungen → Datenschutz, Suche und Dienste → Browserdaten jetzt löschen (gesamte Zeit)	Microsoft Edge Einstellungen → Datenschutz und Sicherheit → Browserdaten jetzt löschen (gesamte Zeit)

Den Link zur [GEZE Registrierungsseite](#) finden Sie [hier](#).



Neuer Benutzer:

Registrieren Sie sich hier bitte einmalig neu.

Bitte beachten Sie: Jeder Seminarteilnehmer benötigt eine **eigene** Registrierung!

Neuer Benutzer

Sind Sie ein neuer Benutzer? Klicken Sie zur Registrierung hier.

Anmelden

Benutzername

Benutzername vergessen?

Kennwort

Kennwort vergessen?

Bitte beachten Sie, dass jeder Seminarteilnehmer eine eigene Registrierung benötigt.

Seminare und Schulungen für Verarbeiter

Herzlich willkommen!

Sichern Sie sich Ihren Wissensvorsprung mit GEZE Schulungen und Veranstaltungen und wählen Sie das für Sie passende Training aus unserem vielseitigen Katalog aus.

Hier finden Sie unser Seminarprogramm.

Hier finden Sie unsere Anleitung zum Seminarbuchungssystem.

Bitte beachten Sie hier insbesondere die technischen Hinweise bzgl. der relevanten Browsereinstellungen.

Wenn Sie eine passende Schulung gefunden haben, melden Sie sich bitte mit Ihrem bestehenden Benutzer an oder registrieren Sie sich neu.

Ihre Seminarbuchung in diesem System wird mit dem unverbindlichen Listenpreis abgeschlossen. Vor Beginn der Veranstaltung erhalten Sie eine finale Buchungsbestätigung mit dem für Sie gültigen Endpreis.

Hier finden Sie unser Seminarprogramm:

Unsere Online Bibliothek enthält unser aktuelles Seminarprogramm.

Wenn Sie ein passendes Seminar gefunden haben, können Sie sich auch erst jetzt registrieren.

Ihre Registrierungsseite:

Beachten Sie bitte, dass **je Teilnehmer eine Registrierung** notwendig ist.

Bitte geben Sie Ihre vollständigen Daten ein, vergeben sich ein Passwort und **merken sich Kennwort und Ihre Benutzer-ID/Benutzername** (EXT ...) für zukünftige Buchungen!

Beachten Sie dabei bitte die Hinweise zur Kennworteingabe.

Wenn möglich, geben Sie bitte eine **individuelle Email*** Adresse an und vermeiden Sie das Nutzen allgemeiner Firmen Email Adressen (z. B. info@xyz.de)

Bitte bestätigen Sie die GEZE AGBs, die Details können Sie über den hinterlegten Link einsehen.

* Möchten Sie mehrere Teilnehmer unter der gleichen Email-Adresse für ein **Online**-Seminar buchen, wenden Sie sich bitte an seminar.de@geze.com.

Neues Konto erstellen

< Zurück

Füllen Sie das Formular "Neues Konto erstellen" aus, und klicken Sie auf "Übermitteln". Nachdem Sie ein Konto erstellt haben, können Sie Ihren Schulungsplan anzeigen, Trainings in Ihren Einkaufswagen legen und zur Kasse gehen.

Hinweise zur Wahl eines Kennwortes:

- Die Kennwortlänge darf acht Zeichen nicht unterschreiten
- Das Kennwort muss mindestens drei Anforderungen aus unten stehender Liste enthalten:

- Großbuchstaben [A-Z]
- Kleinbuchstaben [a-z]
- Arabishe Ziffern [0-9]
- Sonderzeichen [.,-!@#\$%^&*()_+=[\]{}?";:|]

- Das Kennwort darf die Benutzer ID (z. B. EXT1234) nicht enthalten
- Das Kennwort darf keinen Vor- und Nachnamen des Benutzers enthalten

Registrieren Sie sich bitte mit Ihren Firmendaten und nicht mit Ihrer Privatadresse.

Bitte beachten Sie, dass für jeden Teilnehmer eine eigene Registrierung (inkl. Kontaktinformationen) notwendig ist.

Die unten stehende Benutzer-ID (z. B. EXT1234) ist Ihr Benutzername bei zukünftigen Logins.

* = Obligatorische Felder.

Kontoinformationen

* Benutzer-ID : EXT51152
* Kennwort :
* Kennwort nochmals eingeben :

Teilnehmerinformationen

* Vorname :
* Nachname :
* E-Mail-Adresse :
* E-Mail-Adresse bestätigen :
* Straße / Haus-Nr. (Unternehmen) :
* Stadt :
* Postleitzahl :
* Land/Region :

Unternehmensinformationen

* Name des Unternehmens :
Kundennummer :
* Rechnungsversand :
E-Mail Adresse (nur bei Rechnungsversand per Mail) :

Rechnungsadresse

* Rechnungsadresse :
* Stadt :
* Bundesland/Region :
* Postleitzahl :
* Land/Region :

Um Zugang zum System zu erhalten und es verwenden zu können, müssen Sie das unten aufgeführte Dokument lesen und akzeptieren. Klicken Sie auf den Link, um das Dokument zu öffnen.

[AGBs GEZE Seminare](#)

Ich bestätige, dass ich das obige Dokument gelesen habe.

3. Startseite

Auf der **Startseite** finden Sie folgende Möglichkeiten:

- Meine Schulungszuweisungen**
Lernplan mit Ihren aktuellen Kursen / Registrierungen / Unterlagen / Prüfungszuweisungen
- Schulung suchen**
Bibliothek mit allen verfügbaren Kursen
- Hervorgehoben und Empfehlungen**
Durch die Seminarabteilung hervorgehobene Schulungen
- Verfügbare Kurseinheiten**
Für Sie interessante Veranstaltungstermine
- Verlauf**
Historie Ihrer bereits abgeschlossenen Schulungen
- Links**
Optionen und Einstellungen um z. B. Ihre persönlichen Daten zu aktualisieren

The screenshot shows the 'My Learning' dashboard with the following sections:

- Meine Schulungszuweisungen**: A list of assigned courses with filters for 'Stichwort', 'Kursname oder ID', 'Alles auswählen', and 'Alle Aufgabentypen'. It shows three courses: 'GS 350 - Zertifikatsverlängerung Feststellanlagen', 'Lüftung- und RWA Grundlagen', and 'Systemkunde für GEZE Autom. Türsysteme'.
- Schulung suchen**: A search bar with the text 'Was möchten Sie heute LERNEN?' and a 'Los' button.
- Meine Curricula**: A status message indicating that no required curricula are currently available.
- Hervorgehoben...**: A section with a star icon and a red '0' badge.
- Empfehlung...**: A section with a lightbulb icon and a red '0' badge.
- Absolvierte Schulungen**: A section with an 'Alle anzeigen' button.
- Verlauf**: A section with a circular arrow icon and a red '0' badge, indicating no recently added courses.
- Links**: A sidebar menu with options like 'Berichte', 'Einkaufswagen anze...', 'Genehmigungen', 'Meine Buchungen', 'Optionen und Einste...', and 'Zu absolvierten Sch...'. A large '2' is visible in the background.
- Verfügbare Kurseinheiten**: A list of available course units for 'GS 350 - Zertifikatsverlä...' at different locations and dates.

4. Kursansicht und -buchung

Meine Schulung / Bibliothek

Bibliothek

Nach Kategorien durchsuchen

Ergebnisse für "Feststellanlagen"

4 KURSE

Mit Kursleiter Beginnt vor: 28.06.2021 Kurse mit Online-Inhalt anzeigen

Verfeinern nach [Alle löschen](#)

Schulungstyp [Löschen](#)

Mit Kursleiter

Kurse mit Online-Inhalt anzeigen Nur Kurseinheiten

Kurstermine [Löschen](#)

Beginn nach

28.06.2021

Kategorien

Kurseinheiten anzeigen	Kurseinheiten anzeigen	Kurseinheiten anzeigen
Mir zuweisen ↓ Mehr	Mir zuweisen ↓ Mehr	Noch zu erfüllende Voraussetz... Voraussetzungen anzeigen ↓ Mehr

Hier finden Sie die detaillierte Seminarbeschreibung

die verfügbaren Termine



COURSE 8008
(Überarb. 1 11.06.2019)

Kurs mit Kursleiter

Fragen? Kontakt
Seminar.de@geze.com

In diesem Seminar beschäftigen Sie sich theoretisch und praktisch mit der Montage, Inbetriebnahme, Prüfung und Wartung von GEZE Feststellanlagen. Im Einzelnen lernen Sie den Umgang mit Anschlussplänen, die elektrische Verdrahtung einer Feststellanlage, die Inbetriebnahme, sowie die Prüfungs- und Wartungsinhalte kennen. Für Ihre spätere Tätigkeit erhalten Sie Checklisten, die Ihnen die Arbeit erleichtern. Das Seminar endet mit einer Abschlussprüfung.

Voraussetzungen:

Wir empfehlen Ihnen die vorherige Teilnahme am Seminar GS 114 „Grundlagen GEZE Türschließertechnik und Feststellanlagen“, wenn Sie keine Produktkenntnisse oder Montageerfahrungen haben. Drehürantriebe an Brandschutztüren sind gleichzeitig Feststellanlagen. Für die Qualifikation zur Inbetriebnahme solcher Antriebe müssen zusätzlich die Seminare "GS 125/GS 252 Grundlagen/Praxis und Sachkunde GEZE Automatische Drehtürsysteme" gebucht werden.

Hinweis:

Beachten Sie ebenfalls die Voraussetzungen unter §3 unserer AGB's. Die erfolgreiche Teilnahme an diesem Seminar berechtigt Sie zur Montage, Prüfung vor der Inbetriebnahme, Instandsetzung und zur wiederkehrenden Prüfung und Wartung von GEZE Feststellanlagen.

Inhalt:

- Tag 1 / Praxis: Montagen, Elektrische Anschlüsse und Einstellungen der GEZE Türschließer und Feststellanlagen
- Tag 2 / Sachkunde: Rechtliche Grundlagen und Normen, Prüfungs- und Wartungsinhalte, Checklisten, Abschlusstest




Anfahrtsbeschreibung:

Anbei der Link für die Anfahrtsbeschreibung zu unseren Seminarorten: <https://www.geze.de/de/services/kontakt/standorte-anfahrt/>



Hier finden Sie
Anfahrtsbeschreibungen
der Seminarorte

4. Kursansicht und -buchung

 <p>GS 250 - Praxis und Sachkunde Festst... (COURSE 8008) 14h 0m</p> <p>Kurseinheiten anzeigen</p> <p>Bereits zugewiesen Empfehlen ↑ Kleiner</p>	 <p>GS 252 - Praxis und Sachkunde Auto... (COURSE 8006) 15h 30m</p> <p>Kurseinheiten anzeigen</p> <p>Noch zu erfüllende Voraussetz... Voraussetzungen anzeigen ↓ Mehr</p>	 <p>GS 350 - Zertifikatsverlängerung Fests... (COURSE 8013) 7h 0m</p> <p>Kurseinheiten anzeigen</p> <p>Mir zuweisen ↓ Me</p>
---	---	--

GS 250 - Praxis und Sachkunde Feststallanlagen
14h 0m

Vorschau**details** Kurseinheiten

[26.05.2021 09:30 - 27.05.2021 15:00 Europa/Berlin](#)

[GEZE GmbH Garching \(NL Süd-Ost\) - Raum Schulungscenter Garching](#)

Ihre Seminarbuchung in diesem System wird mit dem unverbindlichen Listenpreis abgeschlossen.
Eine Woche vor Beginn der Veranstaltung erhalten Sie eine finale Buchungsbestätigung mit dem für Sie gültigen Endpreis.
... [Mehr](#)

0 Plätze verfügbar

Legen Sie Ihr gewünschtes Seminar in den Einkaufswagen.

Einkaufswagen ?

Wenn Sie mit der Aktualisierung der Inhalte Ihres Einkaufswagens fertig sind, klicken Sie auf **Zur Kasse**, um sie zu kaufen. Sie dürfen die Menge der Registrierungen für Veranstaltungstermine nicht aktualisieren.

Titel	Einheitspreis (EUR)	Menge	Gesamtpreis (EUR)	Zu Schulungsplan hinzufügen	Aktion
GS 250 - Sachkunde für Feststellanlagen Details des Veranstaltungstermins anzeigen 21.10.2019 09:00 Europa/Berlin Schulungcenter Leonberg		1		Das mit dem Zeitplan verknüpfte Element wird zum Schulungsplan hinzugefügt.	✕

Summe vor Rabattabzug:
Sie haben gespeichert:
Zahlbar:

Gutscheincode eingeben: [Übernehmen](#)

Zur Kasse

Gehen Sie zur Kasse ...

← Zurück
Zur Kasse ?

Zahlungsmethode auswählen → Versandinformationen → Bezahlung → **Bestellübersicht**

Buchungsinformationen

Buchungsnummer: ORDNO-15113
Buchungsdatum: 10.02.2021
Buchungsstatus: Genehmigt
Die gekauften Elemente wurden Ihrem Schulungsplan hinzugefügt. [Startseite](#)

Titel	Einheitspreis (EUR)	Menge	Gesamtpreis (EUR)	Konto	Status
GS 250 - Praxis und Sachkunde Feststellanlagen					
Details der Kurseinheit anzeigen 30.03.2021 09:30 Europa/Berlin GEZE GmbH Leonberg		1		keine Angabe	Genehmigt

Summe vor Rabattabzug:
Sie haben gespeichert:
Zahlbar:

Hiermit ist die Buchung bestätigt.

4. Kursansicht und -buchung

← Zurück
Zur Kasse ?

Zahlungsmethode auswählen → Versandinformationen → Bezahlung → **Bestellübersicht**

Buchungsinformationen

Buchungsnummer: ORDNO-15113
Buchungsdatum: 10.02.2021
Buchungsstatus: Genehmigt
Die gekauften Elemente wurden Ihrem Schulungsplan hinzugefügt. [Startseite](#)

Titel	Einheitspreis (EUR)	Menge	Gesamtpreis (EUR)	Konto	Status
GS 250 - Praxis und Sachkunde Feststellanlagen					
Details der Kurseinheit anzeigen 30.03.2021 09:30 Europa/Berlin GEZE GmbH Leonberg		1		keine Angabe	Genehmigt

Summe vor Rabattabzug:
Sie haben gespeichert:
Zahlbar:

Hier können Sie uns eine Information zur Ihrer Buchung zukommen lassen.

▼ ZEITFENSTERDETAILS

Zeitfenster	Beginn
1	24.09.2020 09:30 Europa/Berlin
2	25.09.2020 08:00 Europa/Berlin

> REGISTRIERUNGSDATEN

> ANGEHÄNGTE DOKUMENTLINKS

> KONTAKTINFORMATIONEN

> KOMMENTARE

→→ →

Anmelden:

[Klicken Sie hier.](#)

und melden sich mit Ihrer
Benutzer-ID/Benutzername
(EXT ...) und Passwort an.

GEZE

Neuer Benutzer

Sind Sie ein neuer Benutzer? [Klicken Sie zur Registrierung hier.](#)

Anmelden

Benutzername

[Benutzername vergessen?](#)

Kennwort

[Kennwort vergessen?](#)

Bitte beachten Sie, dass jeder Seminarteilnehmer eine eigene Registrierung benötigt.

Hier geht es zu unseren Seminarbedingungen: [Seminar AGBs](#)

Seminare und Fachvorträge

Herzlich willkommen!

Sichern Sie sich Ihren Wissensvorsprung mit GEZE Schulungen und Veranstaltungen und wählen Sie das für Sie passende Training aus unserem vielseitigen Katalog aus.

Hier finden Sie unser Seminarprogramm.

Eine ausführliche **Anleitung zu unserem Seminarbuchungssystem** finden Sie außerdem hier.

Wenn Sie eine passende Schulung gefunden haben, melden Sie sich bitte mit Ihrem bestehenden Benutzer an oder registrieren Sie sich neu.

Ihre Seminarbuchung in diesem System wird mit dem unverbindlichen Listenpreis abgeschlossen. Vor Beginn der Veranstaltung erhalten Sie eine finale Buchungsbestätigung mit dem für Sie gültigen Endpreis.

Hinweis: Aktuelle Informationen Stand 09.07.2021

Vorbehaltlich der lokalen Inzidenzzahlen und kurzfristigen Verboten lokaler Behörden sind Präsenzveranstaltungen wieder in allen Schulungszentren möglich.

5. Urkunde / Teilnahmezertifikat abrufen

Meine Schulungszuweisungen Sortier... Datum | Priorität Filter

Stichwort Alles auswählen Alle Aufgabentypen

KEIN FÄLLIGKEITSDATUM KURS FORTSETZEN

Automatische Türsysteme
ONLINE 4002 Überarb. 1 13.07.2021

Schulung suchen Los
[Alle Kurse durchsuchen >](#)

Verlauf 1
 zuletzt hinzugefügt
[Alle anzeigen](#)

Meine Curricula Sie verfügen derzeit über keine erforderlichen Curricula

Empfehlung... 0

← Zurück
Lernhistorie

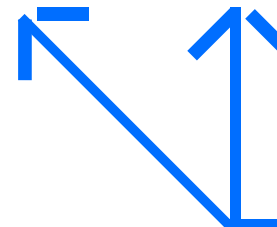
Abschlüsse anzeigen: Alle

Abschlussdatum *	Titel	Status	Aktion
02.02.2021 16:00	<input type="text" value="250"/> GS 250 - Sachkunde für Feststellanlagen	Abgeschlossen	

Absolvierte Schulungen

Alle anzeigen

„Alle anzeigen“
und auf
„Druckersymbol“
des Seminars
klicken.



Hier finden Sie den Verlauf Ihrer Seminare