





DPS Servicemenü 4 	DPS Servicemenü 1 
<p><b>At</b> Antrieb Typ</p> <p><b>EF</b> Anzahl Türflügel</p> <p><b>AC</b> Netzausfall in LS, AU oder DO</p> <p><b>rt</b> Riegeltyp</p> <p><b>SL</b> Schleuse, Windfang</p> <p><b>CA</b> CAN-Adresse</p> <p><b>nE</b> Zum 1. Menü wechseln</p>	<p><b>uO</b> Geschwindigkeit Öffnen</p> <p><b>uL</b> Geschwindigkeit Schließen</p> <p><b>SO</b> Endschlag offen</p> <p><b>SL</b> Endschlag zu</p> <p><b>oH</b> Offenhaltezeit Sommer</p> <p><b>or</b> Offenhaltezeit Winter</p> <p><b>oS</b> Offenhaltezeit KB</p> <p><b>od</b> Dynamische Offenhaltezeit</p> <p><b>bo</b> Beschleunigung</p> <p><b>ur</b> Profil reduziert</p> <p><b>FO</b> Statische Kraft auf</p> <p><b>FL</b> Statische Kraft zu</p> <p><b>CF</b> Dauerzudruck</p> <p><b>CL</b> Reversiergrenze</p> <p><b>nE</b> Zum 2. Menü wechseln</p>
<p>135815 DCU1 &amp; DCU1-2M ab Software V3.0</p>	<p>135815 DCU1 &amp; DCU1-2M ab Software V3.0</p>

DPS Servicemenü 2 	DPS Servicemenü 3 
<b>S1</b> Sicherheit 1 Kontaktart	<b>E<sub>r</sub></b> Aktuelle Fehler
<b>F1</b> Sicherheit 1 Funktion	<b>aE</b> Alte Fehler
<b>S2</b> Sicherheit 2 Kontaktart	<b>d</b> Diagnose
<b>F2</b> Sicherheit 2 Funktion	<b>St</b> Steuerung Typ
<b>S3</b> Sicherheit 3 Kontaktart	<b>SA</b> Betriebsdauer
<b>F3</b> Sicherheit 3 Funktion	<b>CS</b> Service LED ausschalten
<b>S4</b> Sicherheit 4 Kontaktart	<b>CP</b> Werkseinstellung herstellen
<b>F4</b> Sicherheit 4 Funktion	<b>F<sub>r</sub></b> Motor freischalten / zuschalten
<b>C<sub>n</sub></b> Stop Kontaktart	<b>SP</b> Sprache
<b>C<sub>b</sub></b> KB Kontaktart	<b>LE</b> Lernen starten
<b>C<sub>i</sub></b> KI Kontaktart	<b>EP</b> Software Version
<b>A</b> KI Ansteuerverzögerung	<b>nE</b> Zum 4. Menü wechseln
<b>CO</b> KA Kontaktart	
<b>AA</b> KA Ansteuerverzögerung	
<b>E1</b> Parametrierbarer Eingang 1	
<b>E2</b> Parametrierbarer Eingang 2	
<b>E3</b> Parametrierbarer Eingang 3	
<b>A1</b> Parametrierbarer Ausgang 1	
<b>A2</b> Parametrierbarer Ausgang 2	
<b>nE</b> Zum 3. Menü wechseln	
135815 DCU1 & DCU1-2M ab Software V3.0	135815 DCU1 & DCU1-2M ab Software V3.0